

Veloce Smart | Controle de Embalagens Retornáveis/Vasilhames

Para utilizar o controle de vasilhames, siga os passos abaixo:

1. Cadastro do produto vasilhame





Cadastre um produto específico chamado *vasilhame* no sistema.

| Descrição | Preço(R\$) | Código de Identificação Interno | Código de barras/ GTIN tributável |
|-----------|------------|---------------------------------|-----------------------------------|
| Vasilhame | 1,00 | J9Z12K10ZG | SEM GTIN |

Veja: [Como cadastrar produtos](#)

2. Vinculação ao produto principal

Acesse o cadastro do produto que utiliza vasilhame e, na aba **Complementares**, vincule o produto *vasilhame* criado anteriormente.

| Descrição | Preço(R\$) | Código de Identificação Interno | Código de barras/ GTIN tributável | Ações |
|------------------------------|------------|---------------------------------|-----------------------------------|---|
| Cerveja Budweiser Retornável | 7,50 | CERV005 | SEM GTIN |        |

Clique em editar para acessar as informações do produto

Produto Cadastro



Básico Imagens **Complementares** Fiscal Vale/Voucher

Ativar a venda deste produto através do site

Marcar como Favorito (Quando esta opção estiver ativa, o produto irá aparecer no menu Favoritos do aplicativo).

Vasilhame



Acesse a aba Complementares

Produto Cadastro



Básico Imagens **Complementares** Fiscal Vale/Voucher

Ativar a venda deste produto através do site

Marcar como Favorito (Quando esta opção estiver ativa, o produto irá aparecer no menu Favoritos do aplicativo).

Vasilhame



Clique no sinal de + para abrir a lista de produtos

Produtos Lista



10 Registros por página Buscar por:

| Código de Identificação Interno | Nome | Valor(R\$) | Adicionar |
|---------------------------------|-----------|------------|-----------|
| J9Z12K10ZG | Vasilhame | 1,00 | |

Página 1 de 1

Anterior 1 Próximo

Selecione o produto Vasilhame e adicione ao produto

3. Configuração da empresa

Nas [configurações da empresa](#), habilite a opção:

“Solicitar quantidade de vasilhames retornados no momento da venda”

Com essa configuração ativa, o sistema irá:

- Solicitar, no momento da venda, a quantidade de vasilhames retornados pelo cliente;
- Caso não haja devolução suficiente, adicionar automaticamente ao carrinho a quantidade de vasilhames pendentes.

—

Realizar baixa no estoque a partir da validação do vale/voucher



Selecionar a quantidade do produto após clicar em adicionar um produto ao carrinho



Enviar Notas Fiscais por email ao Contabilista

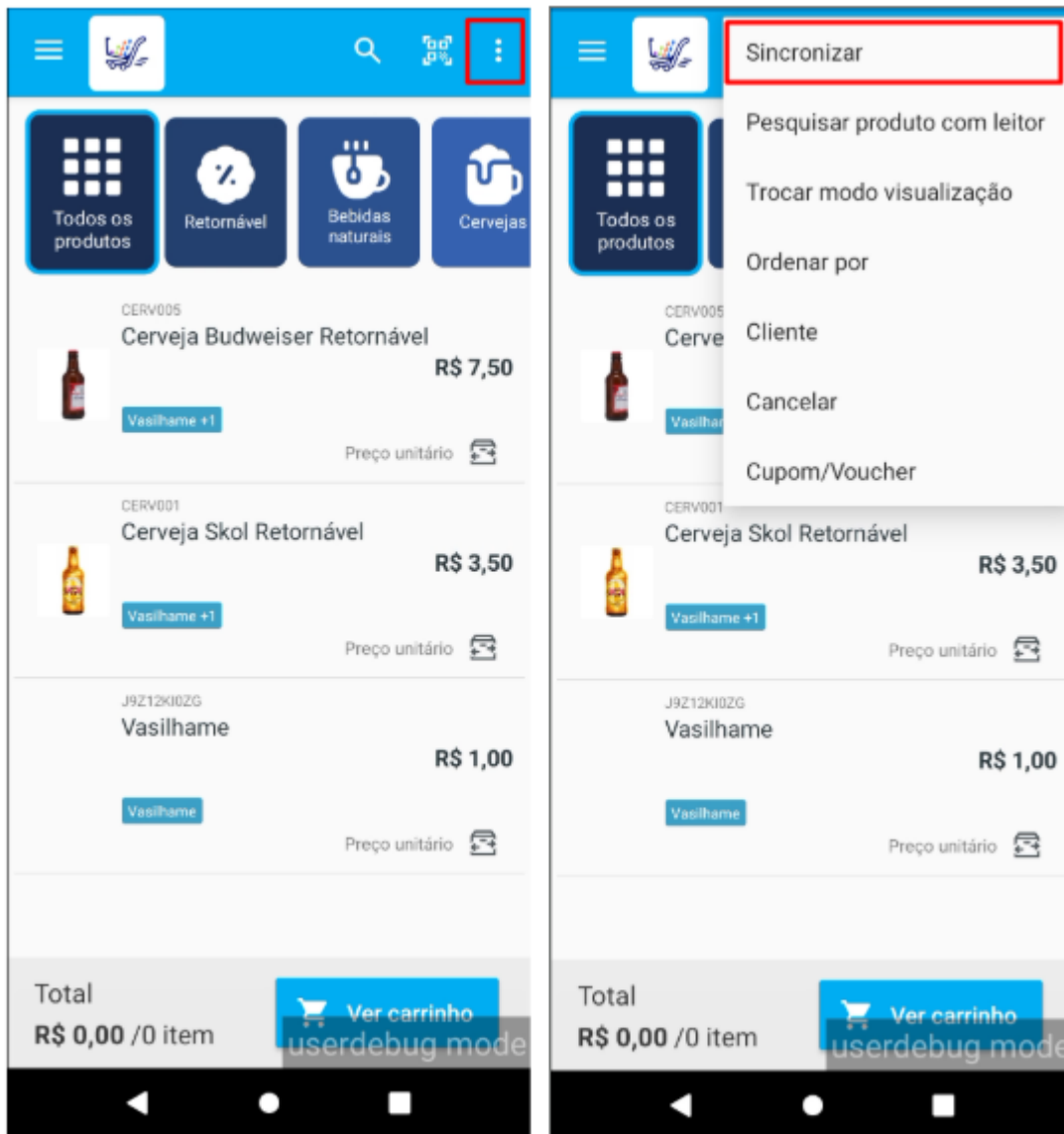
—

Desabilitar opção de Impressão de Demonstrativo, emitir

Sincronização do aplicativo Veloce Smart

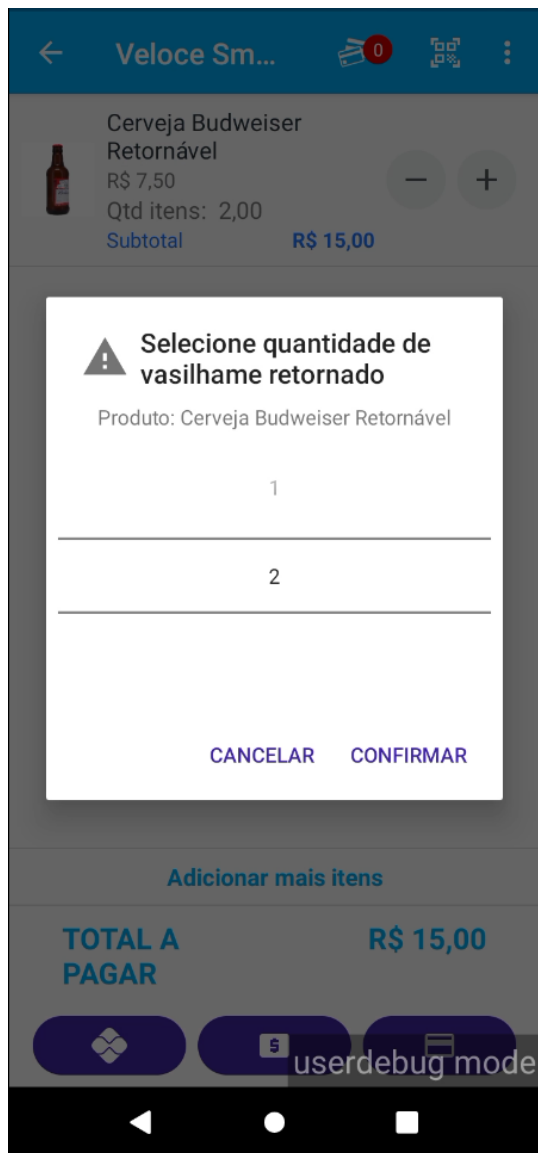
Após realizar os cadastros e configurações no painel:

1. Abra o aplicativo Veloce Smart;
2. Clique em **“Sincronizar”** no menu lateral conforme imagem abaixo;

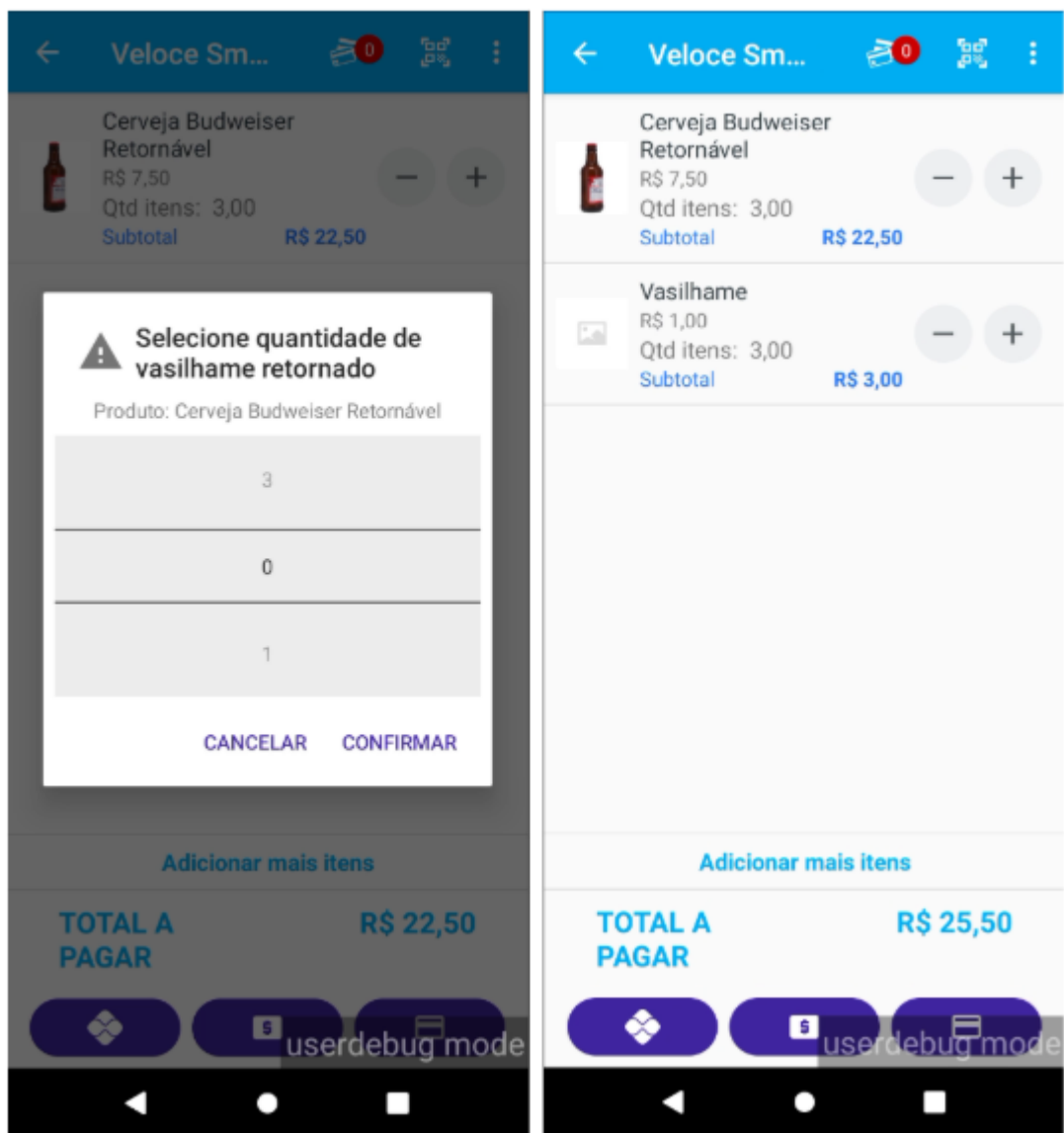


Utilização no App

Durante a venda selecione o produto normalmente e informe se houve ou não devolução de vasilhame;



Observação: Caso não seja informado retorno de vasilhame, o sistema adicionará automaticamente o item ao carrinho para registrar a saída no estoque.,



Controle e relatórios

Após as vendas, o controle de estoque dos vasilhames poderá ser acompanhado no painel, na aba de **Relatórios**.



☐ Fale conosco pelo WhatsApp: <https://wa.me/555131080066>

E-mail de suporte: suporte@veloce.tech

Telefone: **(51) 3108-0066**

Base de conhecimento: cac.veloce.tech

Envie seu feedback ou sugestões: contato@veloce.tech