

# Painel Veloce | Como exportar seus produtos em Excel

Exportar seus produtos pelo **Painel Veloce** é uma forma prática de analisar informações, realizar conferências ou manter seus dados organizados fora do sistema. Confira abaixo como realizar a exportação de maneira rápida e personalizada.

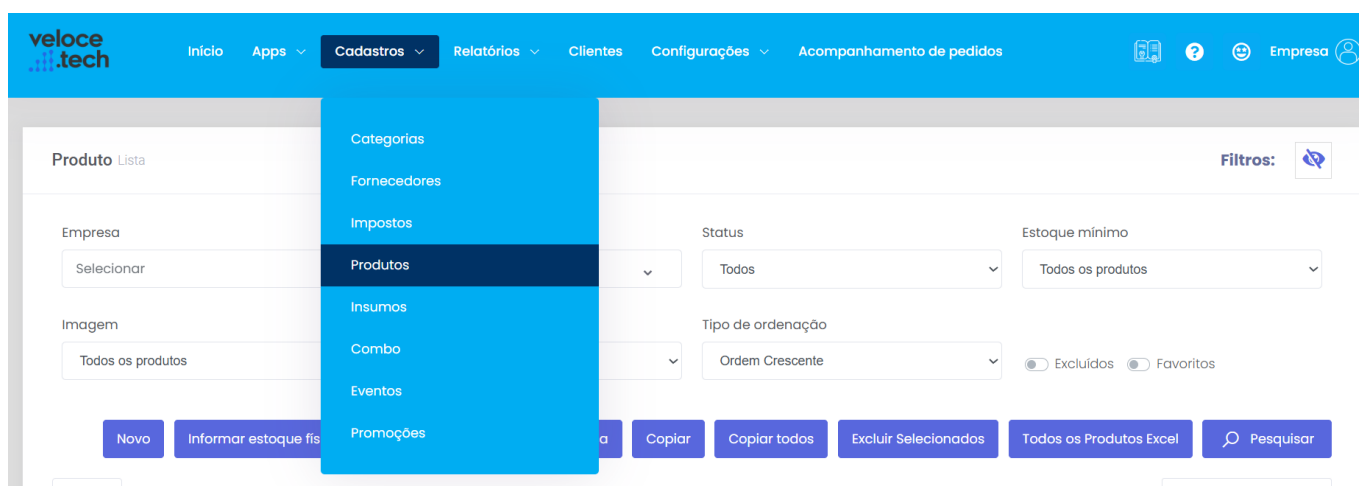
## Como exportar seus produtos

### 1. Acesse a listagem de produtos

No [Painel Veloce](#), navegue até:

[Cadastros > Produtos](#)

Nesta tela, você poderá visualizar todos os produtos cadastrados na sua conta.



## 2. Utilize os filtros para personalizar a exportação

Antes de exportar, você pode utilizar os filtros disponíveis para selecionar exatamente quais produtos deseja incluir na planilha.

### Filtros disponíveis:

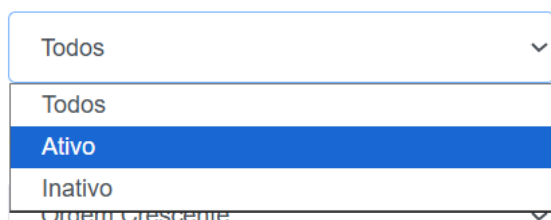
- **Empresa**

□ **Dica:** Caso possua mais de uma empresa cadastrada, utilize este filtro para visualizar os produtos de uma empresa específica ou de todas simultaneamente. [Veja como fazer o cadastro de filiais.](#)

- **Categoria**

- **Status:** ativo ou inativo

Status

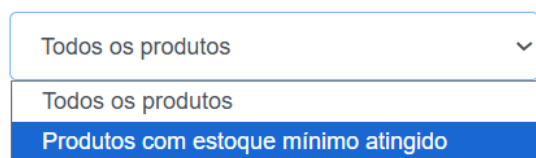


A screenshot of a web application's filter interface. At the top, the word 'Status' is displayed. Below it is a dropdown menu with a white background and a blue border. The menu is currently open, showing a list of options: 'Todos' (selected), 'Ativo', and 'Inativo'. The 'Ativo' option is highlighted with a blue background. Below the dropdown menu, the text 'Ordem Crescente' is visible with a small downward arrow.

- **Estoque mínimo:**

- Todos os produtos
- Produtos com estoque mínimo atingido

Estoque mínimo

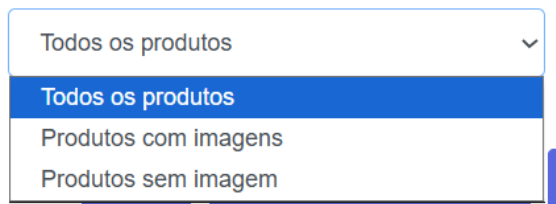


A screenshot of a web application's filter interface. At the top, the text 'Estoque mínimo' is displayed. Below it is a dropdown menu with a white background and a blue border. The menu is currently open, showing a list of options: 'Todos os produtos' (selected) and 'Produtos com estoque mínimo atingido'. The 'Produtos com estoque mínimo atingido' option is highlighted with a blue background.

- **Imagem:**

- Todos os produtos
- Produtos com imagem
- Produtos sem imagem

Imagem

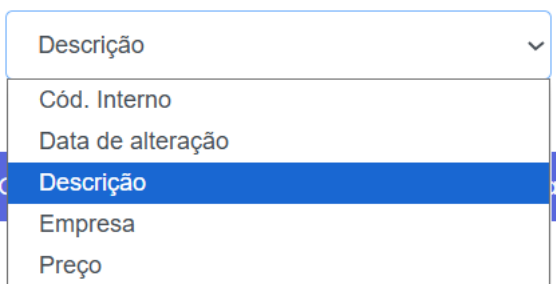


A dropdown menu with a light blue border and a downward arrow on the right. The menu is open, showing four options: 'Todos os produtos' (selected and highlighted in blue), 'Produtos com imagens', and 'Produtos sem imagem'.

▪ **Ordenar por:**

- Código interno
- Data de alteração
- Descrição
- Empresa
- Preço

Ordenar por

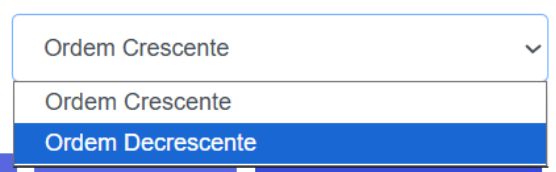


A dropdown menu with a light blue border and a downward arrow on the right. The menu is open, showing five options: 'Descrição' (selected and highlighted in blue), 'Cód. Interno', 'Data de alteração', 'Empresa', and 'Preço'.

▪ **Tipo de ordenação:**

- Ordem crescente
- Ordem decrescente

Tipo de ordenação



A dropdown menu with a light blue border and a downward arrow on the right. The menu is open, showing three options: 'Ordem Crescente' (selected and highlighted in blue), 'Ordem Crescente', and 'Ordem Decrescente'.

Você também pode optar por visualizar:

- **Produtos excluídos**
- **Produtos favoritos**

☐ Excluídos ☐ Favoritos

□ **Dica:** Utilize os filtros para exportar apenas produtos específicos, tornando a planilha mais objetiva e fácil de analisar.

---

### 3. Exporte para Excel

Após aplicar os filtros desejados, clique na opção **“Todos os produtos – Excel”**.

O sistema irá gerar automaticamente uma **planilha Excel**.

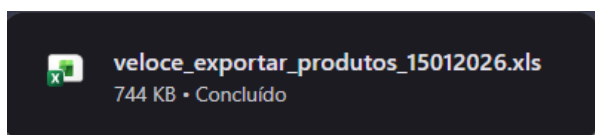
Todos os Produtos Excel

---

### Planilha gerada

A planilha Excel conterá **todos os dados dos produtos selecionados**, permitindo que você:

- Faça análises e conferências
- Compartilhe informações
- Mantenha um backup dos seus cadastros



Exemplo de nomenclatura do arquivo para você localizar em seus downloads.

---

Com a exportação de produtos, você ganha mais controle, visibilidade e praticidade na gestão do seu negócio.

*Nossa equipe está sempre pronta para auxiliar você na gestão e organização dos seus dados.*

**Precisa de ajuda? [suporte@veloce.tech](mailto:suporte@veloce.tech)**

**Fone: [\(51\) 3307-6301](tel:(51)3307-6301)**

**WhatsApp: [\(51\) 3108-0066](tel:(51)3108-0066)**

**Ou clique no link abaixo para iniciar a conversa diretamente:**

☐ <https://wa.me/555131080066>