


Contract - Como abrir uma proposta

O app possibilita a criação de propostas de planos e ou serviços de forma simples e objetiva, seguindo os passos para cadastro e adesão, desde a captura dos dados até a assinatura da proposta e pagamento.




Tela inicial da aplicação

Ao clicar no botão  para iniciar a inclusão da proposta.




Cadastro de cliente

Ao preencher os campos para avançar com a proposta clique em , e seguirá para o campo de inclusão dos dependentes



Cadastro de dependentes

Caso não tenha dependentes, basta clicar em  e seguir para a escolha do plano



Escolha dos planos

Ao selecionar o plano é direcionado para a tela de assinatura da proposta



Assinatura da proposta

Ao clicar em assinar você poderá efetuar ou não o pagamento da

proposta para finalizar o processo.