

Painel Veloce | Conversão de unidades na importação de notas

Ao realizar a importação de notas fiscais no [Painel Veloce](#), seja de forma **manual via XML** ou por **captura automática**, pode ser necessário cadastrar **conversões de unidade de medida**.

Isso ocorre quando a unidade informada na nota fiscal é diferente da unidade utilizada no controle interno de estoque.

Exemplo: o fornecedor emite a nota em **caixa**, mas o controle de estoque é feito por **unidade**.

Neste CAC, você aprenderá como cadastrar conversões de **multiplicação ou divisão** para garantir que o estoque seja atualizado corretamente.

Quando utilizar conversões de unidade

As conversões devem ser utilizadas quando:








- A unidade de medida da nota fiscal for diferente da unidade cadastrada no produto;
 - O produto for comprado em embalagem, caixa, fardo ou conjunto, mas controlado em unidades menores;
 - For necessário evitar divergências na quantidade de estoque após a importação da nota.
-

Caminho para acessar as conversões

No [Painel Veloce](#), acesse:

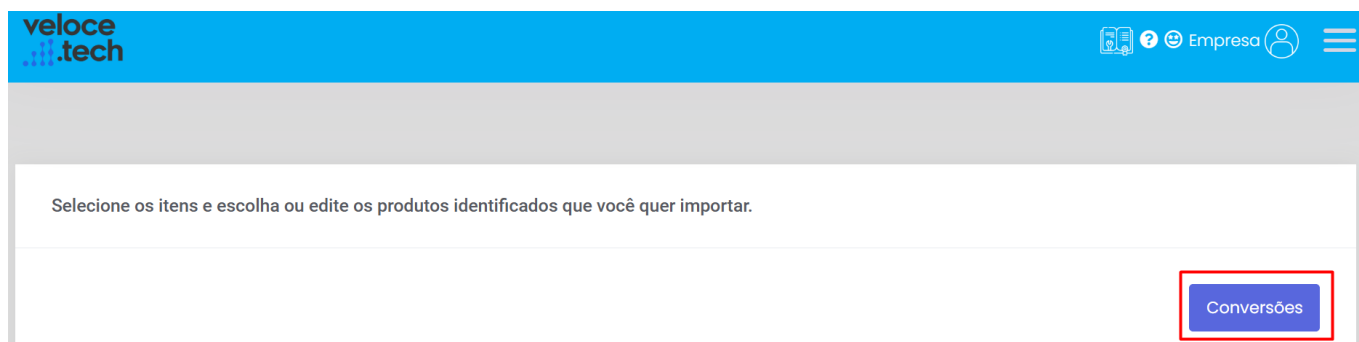
[Configurações](#) > [Importação](#) > [Produtos](#) > [Captura automática de notas](#)

Na listagem de notas, selecione a nota que deseja importar. À direita da tabela, role horizontalmente para visualizar as ações disponíveis.

Data de integração ↑↓	Série / Nro. Doc. ↑↓	Chave ↑↓	Total (R\$) ↑↓	
15/01/2026 11:51:31	7 / 246001	31260105800922000105550070002460	Importar nota para o sistema	      

Acessando o cadastro de conversões

Ao iniciar a importação da nota, você encontrará a opção de **Conversões**.



Nesta tela, serão exibidas:

- As conversões já cadastradas no sistema;
- A opção para **cadastrar uma nova conversão**.

Cadastrando uma nova conversão

Clique em **Novo** para cadastrar uma conversão e preencha os campos disponíveis:

De > Unidade original informada na nota fiscal.

De	Para
<div>CX</div>	<div>UNID</div>
<div>CM</div>	
<div>CM2</div>	CX
<div>CT</div>	
<div>CX</div>	
<div>CX002</div>	UN

Para > Unidade utilizada no controle de estoque.

De	Para
<div>CX</div>	<div>UNID</div>
	<div>PCT</div>
UN	<div>PCT12</div>
	<div>PCT6</div>
PCT12	<div>POTE</div>
	<div>PT</div>

Fator> Quantidade correspondente à conversão.

Exemplo: 1 caixa corresponde a 6 unidades.

De	Para	Fator de multiplicação/divisão	
<div>CX006</div>	<div>UNID</div>	<div>6,00</div>	<div>(×)Fator de multiplicação</div>

Tipo de conversão

Fator de multiplicação: utilizado quando uma unidade maior será convertida em unidades menores

Exemplo: caixa → unidade

De	Para	Fator de multiplicação/divisão	
<div>CX006</div>	<div>UNID</div>	<div>6,00</div>	<div>(×)Fator de multiplicação</div>

Fator de divisão: utilizado quando uma unidade menor será convertida em uma unidade maior

Exemplo: unidade → caixa

De	Para	Fator de multiplicação/divisão	
<div>UNID</div>	<div>CX006</div>	<div>6,00</div> <div>(÷)Fator de divisão</div>	<div></div>

Após preencher as informações, clique em **Salvar**.

Importante sobre conversões

- Caso seja cadastrada uma conversão com **fator de divisão** cujo resultado não seja exato, o sistema exibirá uma mensagem informativa e a conversão não será aplicada;
- As conversões cadastradas ficam salvas e disponíveis para uso futuro em novas importações;

Nota Fiscal Recebida									Cadastro no sistema				Ações		
Item	Cód. Produto	Descrição	EAN	Um	Qtde	Valor Unit. (R\$)	Desconto (R\$)	Valor Total(R\$)	EAN	Descrição	Um	Qtde Atual	Qtde Prev.		
1	6565350	NOTEASUS X543UA-GQ3213T I5 8GB 256GB SSD CINZA ESCURO WIN 10	7898573297179	<div><div>PC</div><div>PC</div><div>UNID - 3 - (*)</div><div>UNID - 2 - (*)</div></div>	1,000	3.499,00	0,00	3.499,00							<div><div></div><div>+</div></div>

- Sempre revise a unidade de medida e o fator informado para evitar inconsistências no estoque.

Padronização de unidades de medida (ENCAT / CONFAZ)

⚠ **Atenção:** Caso você não encontre a conversão de unidade necessária na lista disponível, entre em contato com nossa equipe de suporte para que possamos auxiliá-lo na configuração correta antes de realizar a importação da nota.

Unidade	Descrição
AMPOLA	Ampola
BALDE	Balde
BANDEJ	Bandeja
BARRA	Barra
BISNAG	Bisnaga
BLOCO	Bloco
BOBINA	Bobina
BOMBEAR	Bombona
CÁPSULAS	Cápsula
CARRINHO	Cartela
CENTO	Cento
CJ	Conjunto
CM	Centímetro
CM2	Centímetro quadrado
CX*	Caixa
CX2	Caixa com 2 unidades
CX3	Caixa com 3 unidades
CX5	Caixa com 5 unidades
CX10	Caixa com 10 unidades
CX15	Caixa com 15 unidades
CX20	Caixa com 20 unidades
CX25	Caixa com 25 unidades

Unidade	Descrição
CX50	Caixa com 50 unidades
CX100	Caixa com 100 unidades
DISP	Exibição
DUZIA	Dúzia
EMBAL	Embalagem
FARDO	Fardo
FOLHA	Folha
FRASCO	Frasco
GALAO	Galão
GF	Garrafa
GRAMAS	Gramas
JOGO	Jogo
KG	Quilograma
KIT	Kit
LATA	Lata
LITRO	Litro
M	Metro
M2	Metro quadrado
M3	Metro cúbico
MILHEI	Milheiro
ML	Mililitro
MWH	Megawatt hora
PACOTE	Pacote
PALETE	Palete
PARES	Pares
PC	Peça
AMIGO	Amigo
K	Quilate

Unidade	Descrição
RESMA	Resma
ROLO	Rolo
SACO	Saco
SACOLA	Sacola
TAMBOR	Tambor
TANQUE	Tanque
TON	Tonelada
TUBO	Tubo
UNID	Unidade
VASIL	Vasilhame
VIDRO	Vidro

Outras formas de importação de notas

Além da captura automática, o [Painel Veloce](#) também permite a [Importação manual XML de Nota Fiscal](#) – ideal para aproveitar dados de notas já emitidas e não foram capturadas automaticamente.

☐ Consulte os artigos relacionados na [Base de Conhecimento](#).

Em caso de dúvidas, nossa equipe de suporte está à disposição para ajudar.

Precisa de ajuda? suporte@veloce.tech

Fone: [\(51\) 3307-6301](tel:(51)3307-6301)

WhatsApp: (51) 3108-0066

Ou clique no link abaixo para iniciar a conversa diretamente:

☐ <https://wa.me/555131080066>