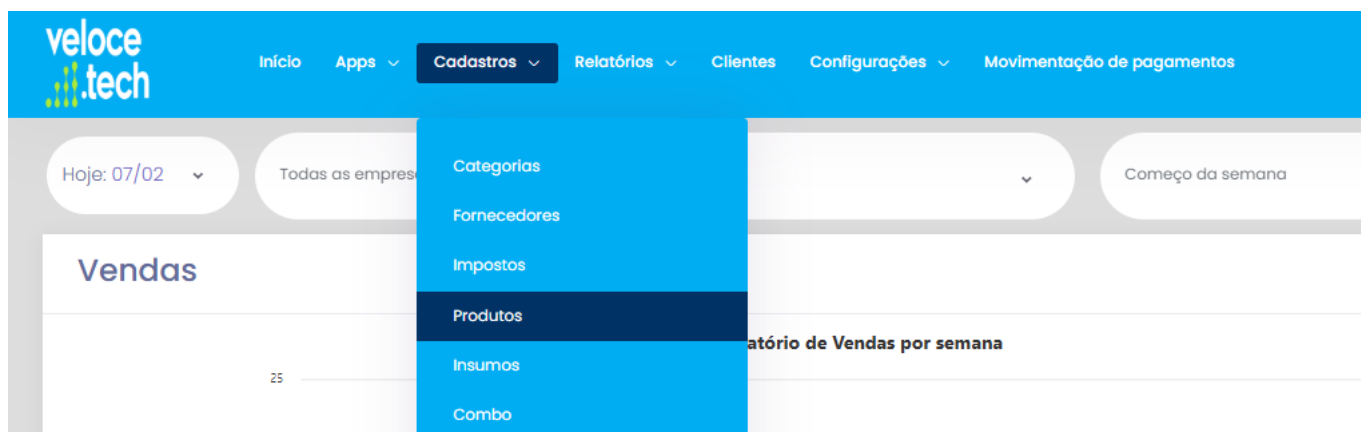


Como tornar um produto favorito?

Neste post, será explicado como realizar a configuração e como encontrar no seu App os produtos favoritos de venda.

No Painel WEB ao acessar o menu “Cadastros > Produtos”.



Crie um produto novo configurando ele como favorito ou edite um já existente.



Descrição	Preço(R\$)	Código de Identificação Interno	Código de barras/ GTIN tributável	Ações
Abdome Simples	23,33	volney	SEM GTIN	[Ícones de ação]
AGUA	5,00	4465851326	SEM GTIN	[Ícones de ação]
bebida	7,00	550WJ6HEFE	SEM GTIN	[Ícones de ação]

Para efetuar a configuração de Favorito, acesse a aba “Complementares”, conforme indicado na imagem abaixo:

Produto Cadastro



Básico

Imagens

Complementares

Fiscal

Vale/Voucher

Ativar a venda deste produto através do Cardápio Web

Marcar como Favorito (Quando esta opção estiver ativa, o produto irá aparecer no menu Favoritos do aplicativo).

Vasilhame



Descrição detalhada

Depois que Marcar, basta clicar em Salvar para tornar o Produto Favorito; para realizar a retirada de um produto como favorito, basta realizar o processo inverso ao citado acima.

Salvar

Além disto, você poderá utilizar o filtro de “Favoritos” para visualizar e editar somente os produtos que estão marcados;

Imagem

Todos os produtos

Ordenar por

Descrição

Tipo de ordenação

Ordem Crescente




Excluídos Favoritos

Novo

Informar estoque físico

QrCode

Os produtos Favoritos serão identificados pelo ícone de uma estrela;

Descrição	Preço(R\$)	Código de Identificação Interno	Código de barras/ GTIN tributável	Ações
Abdome Simples	23,33	volney	SEM GTIN	
AGUA	5,00	4465851326	SEM GTIN	
bebida	7,00	550WJ6HEFE	SEM GTIN	

Após realizar a criação e edição de produtos para Favoritos, clique em salvar e sincronize o aplicativo Veloce Smart, você poderá encontrar esses produtos configurados acessando a opção abaixo:

Clique no menu acima da listagem de produtos e aparecerá a barra de seleção, onde se encontrará a categoria Favoritos:



E também terá o ícone de uma estrela abaixo do nome do produto para que você possa identificar no APP qual produto é Favorito ou não;



Após identifica-los é só clicar para adição no carrinho e realizar sua venda!

Lembramos que nossa equipe de suporte está sempre à disposição para auxiliá-lo em qualquer dúvida ou dificuldade que possa surgir durante o processo. Não hesite em entrar em contato!

Estamos empenhados em fornecer as melhores soluções e continuaremos a inovar para atender às suas necessidades.

Precisa de ajuda? suporte@veloce.tech

Fone: (51) 3108-0066

Visite também nossa base de conhecimento: cac.veloce.tech

Mande o seu feedback ou sugestões: contato@veloce.tech