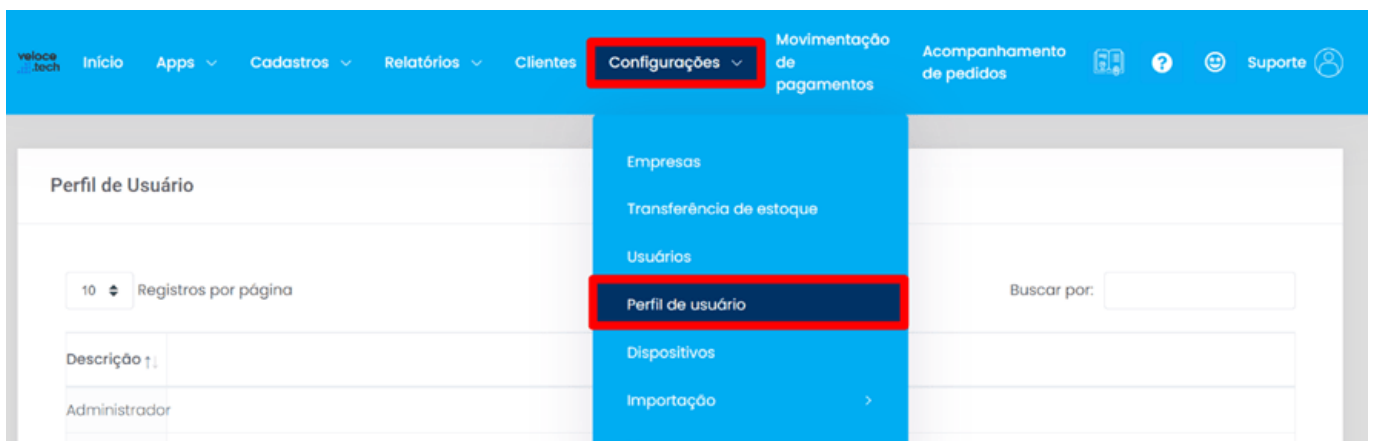




Configurações / Perfil de usuário – Perfil de Usuário

Aqui está o passo a passo para configurar cada tipo de usuário para a sua finalidade determinada!

1. Para começar, acesse sua conta em painel.veloce.tech
 - 1.1. Clique em “Configurações” > “Perfil de usuário”.



2. Você será direcionado para a página “Perfil de Usuário”, onde constam todos os tipos de usuários:




Descrição ↑↓	
Administrador	
Atendente	
Contabilista	
Entregador	
Gerente	

3. Utilize o “Perfil de Usuário” de acordo com a necessidade de cada usuário que utilizará o sistema. Abaixo, apresentamos os

Perfis de Usuários disponíveis para uso:

- 1.1. **Administrador:** Possui acesso a todas as configurações do sistema e do aplicativo.
 - 1.2. **Atendente:** Tem acesso limitado a recursos, como relatórios, cadastros e configurações. Pode visualizar apenas as informações disponíveis no Painel.
 - 1.3. **Contabilista:** Permite uma visão mais contábil do painel. Tem acesso aos relatórios e configurações fiscais da empresa para habilitar o controle e acesso de dados contábeis, como vendas e emissões de nota. Não possui acesso a Cadastros e Configurações.
 - 1.4. **Entregador:** Tem acesso reduzido no aplicativo, sem acesso ao painel. Pode visualizar apenas as vendas que foram configuradas e habilitadas para ele, além de finalizar o processo do pedido na entrega.
 - 1.5. **Gerente:** Possui acesso às configurações e cancelamento de vendas no aplicativo.
4. Para editar as permissões de cada Perfil de Usuário, basta clicar no ícone de **"Editar"** que corresponde ao usuário na listagem.

10  Registros por página

Descrição 	
Administrador	
Atendente	
Contabilista	
Entregador	
Gerente	

5. Ao abrir a nova tela, você pode selecionar as permissões do usuário referente ao uso Painel Veloce e Aplicativos.

Perfil de Usuário

Painel Veloce Aplicativos

6. Vamos começar pelas permissões informadas na opção do Painel Veloce. Escolha quais áreas do Painel o usuário terá acesso, selecionando as caixinhas, como mostra a imagem abaixo:

Perfil de Usuário



Painel Veloce

Aplicativos

Selecione abaixo as áreas do **Painel Veloce** que deseja permitir acesso ao perfil **Atendente**

Aplicar configurações para:

Todas as empresas

Empresa específica

* Empresa

2001 - 70.141.964/0001-35 - TESTE



Salvar alterações

<input checked="" type="checkbox"/>	<input checked="" type="checkbox"/>	Cadastros
	<input type="checkbox"/>	Insumos
	<input type="checkbox"/>	Combo
	<input type="checkbox"/>	Eventos
	<input checked="" type="checkbox"/>	Início
	<input checked="" type="checkbox"/>	Clientes
<input checked="" type="checkbox"/>	<input checked="" type="checkbox"/>	Relatórios
	<input checked="" type="checkbox"/>	Fiscal
	<input checked="" type="checkbox"/>	Notas Fiscais
	<input checked="" type="checkbox"/>	Listagem dos XMLs de Nota Fiscal
	<input checked="" type="checkbox"/>	Notas Pendentes de Envio
<input checked="" type="checkbox"/>	<input checked="" type="checkbox"/>	Produtos
	<input checked="" type="checkbox"/>	Produtos e Vendas
	<input checked="" type="checkbox"/>	Estoque de Produtos
	<input checked="" type="checkbox"/>	Vales
	<input checked="" type="checkbox"/>	Estoque - Produtos e Vendas
<input checked="" type="checkbox"/>	<input checked="" type="checkbox"/>	Vendas
	<input checked="" type="checkbox"/>	Listagem de Vendas (Vendas)
	<input checked="" type="checkbox"/>	Consolidação de Vendas
<input checked="" type="checkbox"/>	<input checked="" type="checkbox"/>	Pedidos

7. Assim que finalizar a configuração, clique em **“Salvar alterações”**.

Perfil de Usuário



Painel Veloce

Aplicativos

Selecione abaixo as áreas do **Painel Veloce** que deseja permitir acesso ao perfil **Atendente**

Aplicar configurações para:

Todas as empresas

Empresa específica

* Empresa

2001 - 70.141.964/0001-35 - TESTE



Salvar alterações

8. Agora vamos falar sobre a permissão de acessos ao Aplicativo.

Escolha quais áreas do Aplicativos o usuário terá acesso e se ele deverá solicitar autenticação do gerente para cancelar suas vendas, selecionando as caixinhas, como mostra a imagem abaixo:

Perfil de Usuário



Painel Veloce

Aplicativos

Selecione abaixo as áreas dos aplicativos que deseja permitir acesso ao perfil **Atendente**

Aplicar configurações para:

Todas as empresas

Empresa específica

* Empresa

8 - 43.207.883/0001-18 - C M CONVENIENCIA E COMERCIO DE BEBIDAS LTDA

Salvar alterações

Acesso	Solicitar autenticação do gerente
<input type="checkbox"/> <input checked="" type="checkbox"/> Início	-
<input checked="" type="checkbox"/> Cancelar pedido	<input type="radio"/> Sim <input checked="" type="radio"/> Não
<input checked="" type="checkbox"/> Cancelar itens no pedido	<input type="radio"/> Sim <input checked="" type="radio"/> Não
<input checked="" type="checkbox"/> Consultar saldo placa	<input type="radio"/> Sim <input checked="" type="radio"/> Não
<input checked="" type="checkbox"/> Aplicar desconto pedido	<input type="radio"/> Sim <input checked="" type="radio"/> Não
<input checked="" type="checkbox"/> Visualizar menu cliente	-
<input checked="" type="checkbox"/> Cancelar pedido AutoService	<input type="radio"/> Sim <input checked="" type="radio"/> Não
<input checked="" type="checkbox"/> Visualizar menu cozinha	-
<input checked="" type="checkbox"/> Visualizar menu cozinha	-
<input type="checkbox"/> <input checked="" type="checkbox"/> Visualizar relatórios	-

9. Após concluir a configuração, pressione o botão “Salvar alterações”.

Perfil de Usuário



Painel Veloce

Aplicativos

Selecione abaixo as áreas dos aplicativos que deseja permitir acesso ao perfil **Atendente**

Aplicar configurações para:

Todas as empresas

Empresa específica

* Empresa

2001 - 70.141.964/0001-35 - TESTE

Salvar alterações

Lembramos que nossa equipe de suporte está sempre à disposição para auxiliá-lo em qualquer dúvida ou dificuldade que possa surgir durante o processo. Não hesite em entrar em contato!

Estamos empenhados em fornecer as melhores soluções e continuaremos a inovar para atender às suas necessidades.

Precisa de ajuda? suporte@veloce.tech

WhatsApp: (51) 3108-0066 / (51) 3307.6301

Visite também nossa base de conhecimento: cac.velocepos.com.br

Mande o seu feedback ou sugestões: contato@veloce.tech