

Relatório de Vales | App Smart



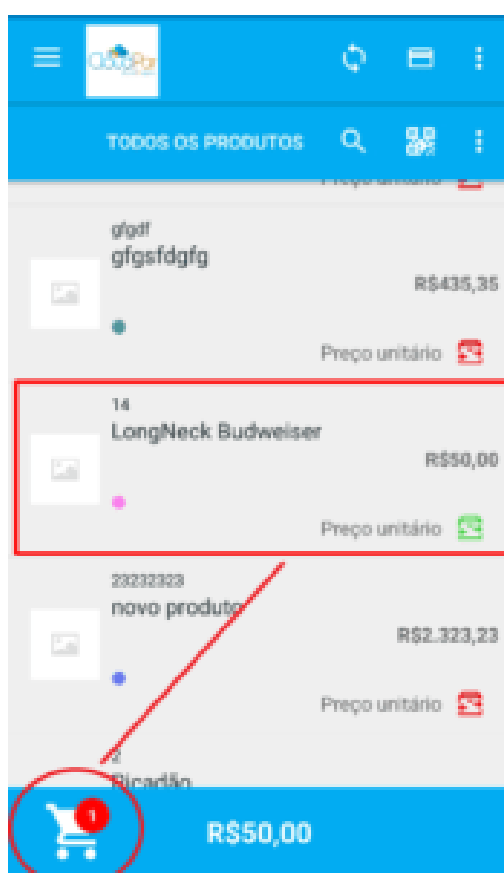
Estamos constantemente nos empenhando para oferecer a você as melhores soluções e uma experiência sem igual com o nosso aplicativo Veloce.Smart. Com grande prazer, apresentamos a mais recente inovação que irá revolucionar a forma como você gerencia os vales/vouchers: uma opção que permite que você visualize e acompanhe sua utilização de maneira impecável.

Se você ainda não ativou a opção de impressão de vales na sua

plataforma Veloce.Smart, não se preocupe! Oferecemos um guia simples e claro para habilitar essa função: [configurar impressão de vales](#). Seguindo esse guia, você estará apto a maximizar seu controle sobre a emissão e rastreamento de vales.

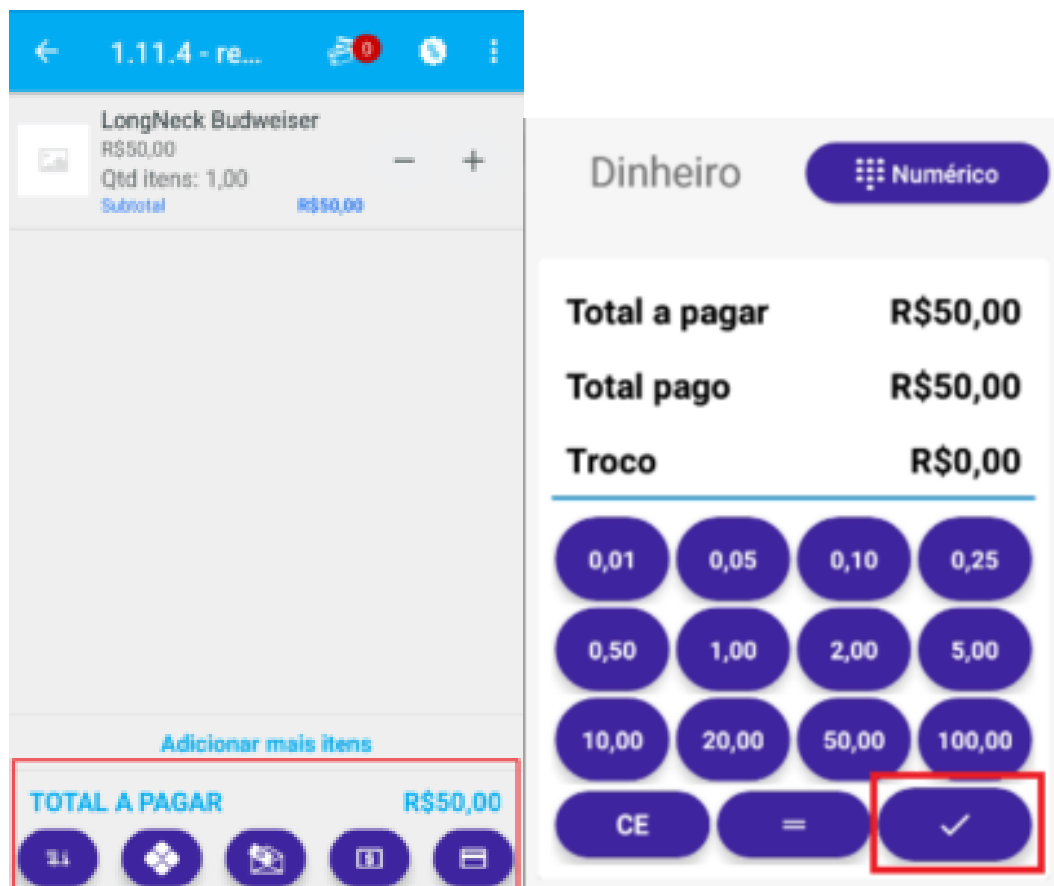
Emissão de vales – Simplificando processos:

1. **Seleção do Produto:** No aplicativo, escolha os itens ou produtos que deseja e prossiga clicando no carrinho de

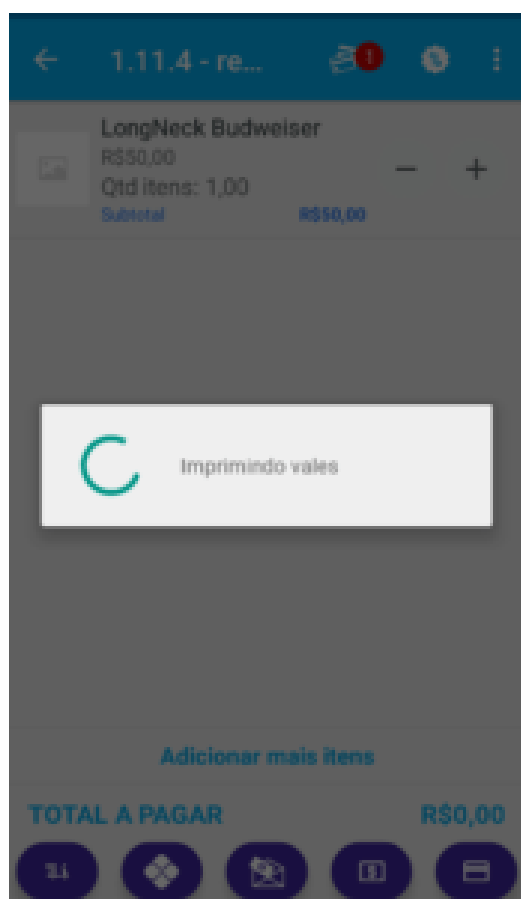


compras.

2. **Confirmação de Pagamento:** Selecione sua forma de pagamento, localizada no rodapé, e confirme sua seleção.



3. **Geração do Vale:** Após confirmar o pagamento, o sistema automaticamente gera e imprime o vale. Este é um exemplo da nossa contínua busca por automatização eficiente.



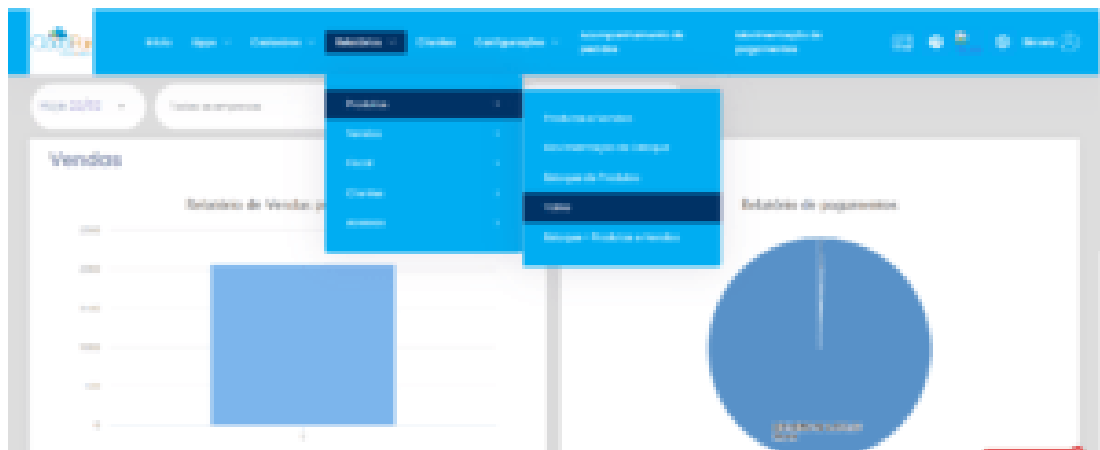
4. **Identificação do Vale:** Logo abaixo do número do seu pedido, você encontrará o número do vale para fácil referência.



E para os usuários com permissões de administrador, temos um módulo especial para acompanhamento!

Acesso a relatórios – Uma visão clara do seu negócio

1. **Navegação pelo Painel:** No topo do painel web, selecione Relatório > Produtos > Vales. Esta é uma visão organizada de todos os vales emitidos.



1. **Visualização do Vale:** No relatório de vales, ao lado de cada pedido, você encontrará o número do item correspondente.

 A screenshot of the 'Relatório' page. It features a search bar, filters for 'Status' (Ativo, Inativo) and 'Segmento', and a table of records. The table has columns for 'Número do pedido', 'Número do item', 'Status do item', 'Data de emissão', and 'Valor do item'. A red box highlights the 'Número do item' column. The table contains several rows of data, each representing an order and its associated items.

Nossa prioridade é oferecer ferramentas que facilitem sua gestão e otimizem seu tempo. Acreditamos no poder da inovação e estamos comprometidos em trazer sempre as melhores soluções para você. Juntos, podemos alcançar novos patamares de excelência.

Precisa de ajuda? suporte@veloce.tech

Fone: (51) 3108-0066 / (51) 3307.6301

Visite também nossa base de conhecimento: cac.veloce.tech

Mande o seu feedback ou sugestões: suporte@veloce.tech