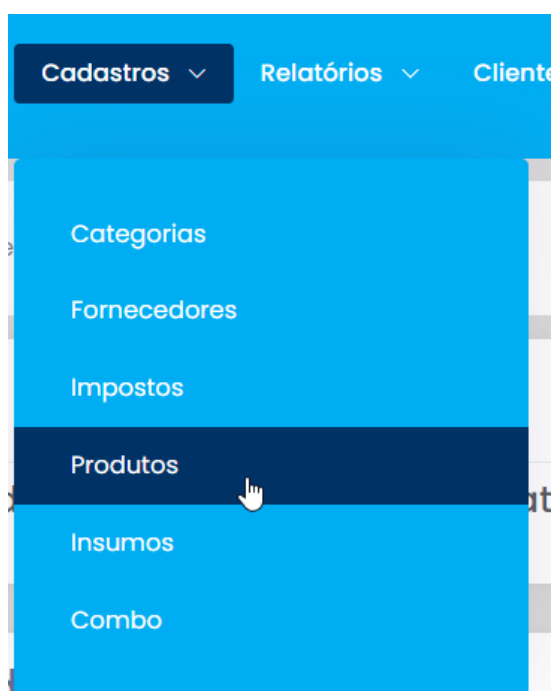



Bistrô WEB – Tela de cozinha- Status do pedido




Como configurar seu produto para visualizá-lo na Tela de Cozinha

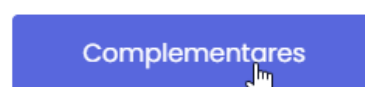
1. No painel, vá até Cadastros > Produtos.



2. Se o produto já estiver cadastrado, clique em Editar.

Caso seja um produto novo, clique em Novo  e cadastre o produto. Se precisar de ajuda sobre como cadastrar um produto, consulte [Como Cadastrar Produtos](#)

	Empresa	Descrição	Preço(R\$)	Código de Identificação interno	Código de barras/ GTIN tributável	Ações
<input type="checkbox"/>						    



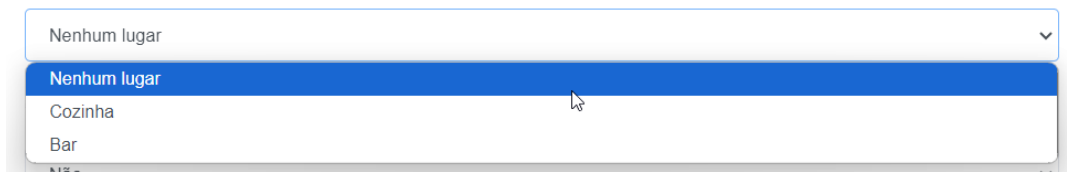
3. Acesse a aba Complementares e localize a opção “Visualização de produto para cozinha/bar”. As opções são:

- Nenhum: O produto não aparecerá nem na cozinha nem

no

bar.

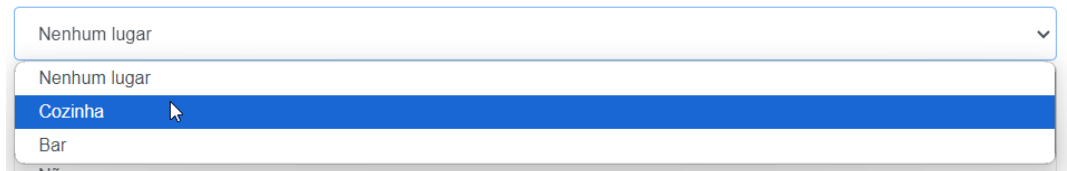
* Visualização de produto para cozinha / bar



A dropdown menu with a white background and a blue border. The selected item is "Nenhum lugar", which is highlighted in blue. Other visible options are "Cozinha" and "Bar".

- Cozinha: 0 produto aparecerá somente na cozinha.

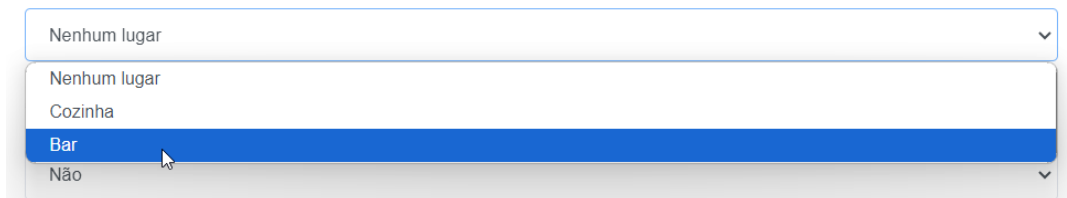
* Visualização de produto para cozinha / bar



A dropdown menu with a white background and a blue border. The selected item is "Cozinha", which is highlighted in blue. Other visible options are "Nenhum lugar" and "Bar".

- Bar: 0 produto aparecerá somente no bar.

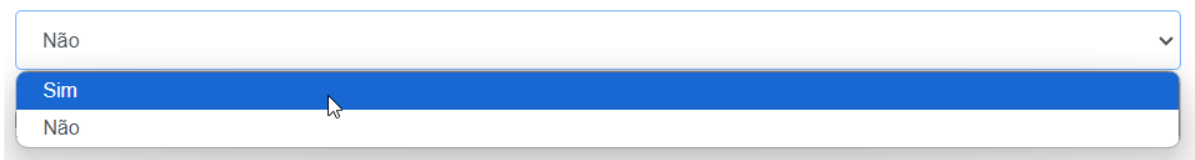
* Visualização de produto para cozinha / bar



A dropdown menu with a white background and a blue border. The selected item is "Bar", which is highlighted in blue. Other visible options are "Nenhum lugar", "Cozinha", and "Não".

4. Indique se o produto possui tempo de preparo.

* Produto possui tempo de preparo?



A dropdown menu with a white background and a blue border. The selected item is "Sim", which is highlighted in blue. Other visible options are "Não" and "Não".



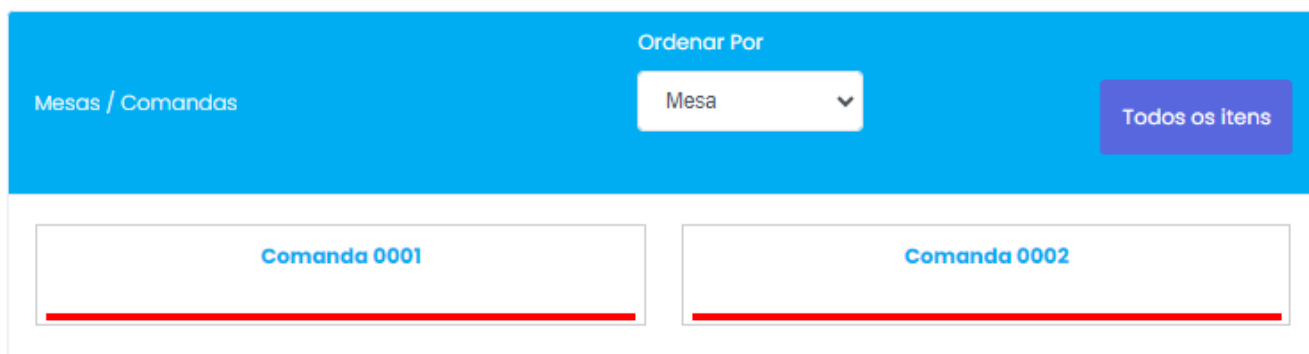
5. Clique em Salvar para concluir a configuração.

Para visualização dos pedidos na Tela de Cozinha

A tela da Cozinha é uma tela de visualização dos pedidos realizados no App Bistrô, que estão cadastrados e configurados para serem encaminhados para a cozinha/bar da seguinte

maneira:

No centro da tela você pode verificar quantas comandas/mesas estão em aberto.



Na direita da tela, você pode verificar os produtos que serão preparados e realizar o gerenciamento para atualização do status dos mesmos.



Mais abaixo, você consegue filtrar os pedidos realizados na cozinha, bar ou em ambos.



Lembramos que nossa equipe de suporte está sempre à disposição para auxiliá-lo em qualquer dúvida ou dificuldade que possa surgir durante o processo. Não hesite em entrar em contato!

Estamos empenhados em fornecer as melhores soluções e continuaremos a

inovar para atender às suas necessidades.

Precisa de ajuda? suporte@veloce.tech

Fone: (51) 3108-0066

Visite também nossa base de conhecimento: cac.veloce.tech

Mande o seu feedback ou sugestões: contato@veloce.tech